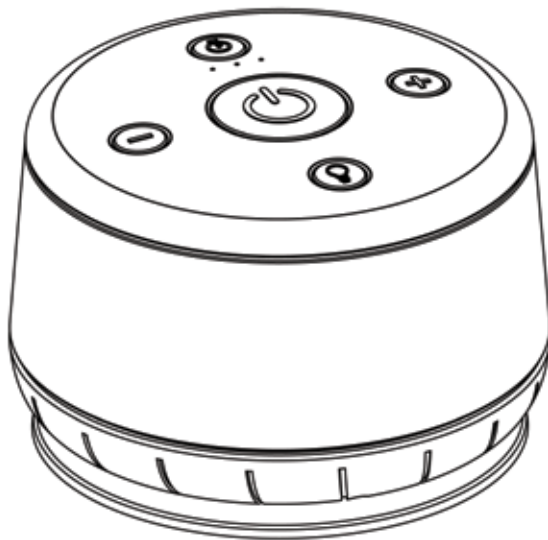


YOGASLEEP.



# DOHM NOVA

SOUND MACHINE AND NIGHT LIGHT  
MÁQUINA DE SONIDO Y LUZ NOCTURNA  
MACHINE À SON ET LUMIÈRE NOCTURNE  
MÁQUINA DE SOM E LUZ NOTURNA  
MACCHINA DEL SUONO E LUCE NOTTURNA  
KLANGGERÄT UND NACHTLICHT  
サウンドマシンとナイトライト  
助眠音箱和夜灯

# TABLE OF CONTENTS

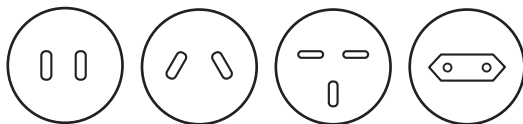
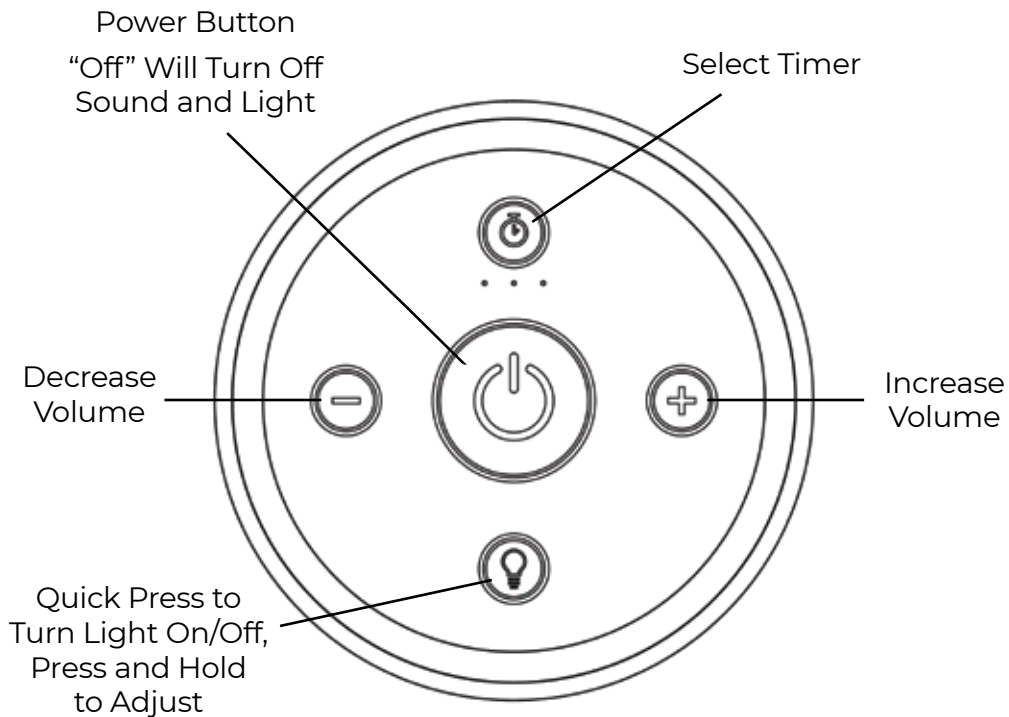
---

English	Español	Française	Português
1 Button Overview	6 Visión general de los botones	11 Aperçu des boutons	16 Visão Geral dos Botões
2 Setup	7 Configuración	12 Configuracion	17 Configuração
3 FCC NOTICE	8 AVISO DE LA FCC	13 NOTIFICATION DE LA FCC	18 AVISO DA FCC
4 Warranty	9 Garantía	14 Garantie	19 Garantia
5 UKCA	10 UKCA	15 Évaluation de conformité du Royaume-Uni	20 UKCA
5 Disposal	10 DESECHO	15 ÉLIMINATION	20 DISPOSIÇÃO

Italiano	Deutsch	日本語	中文
21 Descrizione dei pulsanti	26 Tasten-Übersicht	31 ボタン概要	36 按钮概述
22 Impostazione	27 Einrichtung	32 設定	37 设置
23 AVVISO FCC	28 FCC-HINWEIS	33 FCCの通知	38 FCC注意事项
24 Garanzia	29 Garantie	34 保証について	39 保修单
25 UKCA	30 UKCA	35 UKCA	40 UKCA
25 SMALTIMENTO	30 ENTSORGUNG	35 処分	40 处置

# BUTTON OVERVIEW

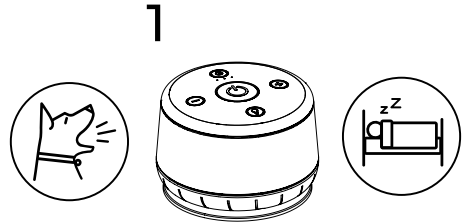
---



MULTI-PLUG ADAPTER  
(FOR INTERNATIONAL MODEL ONLY)

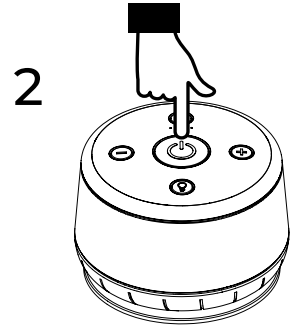
## 1. Place your sound machine

- For sound-masking purposes, the unit is most effective when placed between yourself and the source of noise. In general, we recommend placing the unit at least three feet (one meter) away from you or your child.



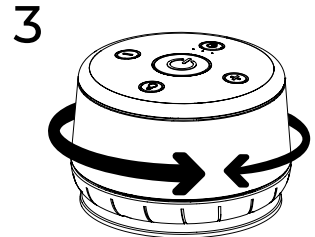
## 2. Plug in and turn on

- Use the included power cable to plug in your sound machine. Press the Power Button to turn the device on.



## 3. Rotate collar and adjust volume

- Rotate the outer shell to adjust the fan sound and use the Volume Increase and Volume Decrease buttons to customize your white noise.



For additional tips, setup information, features, and technical details about Dohm Nova, scan the QR code or visit <https://yogasleep.com/dohm-nova>

# FCC NOTICE

---

This device complies with Part 15 of the FCC Rules. Operation is subject to the following two conditions:

- This device may not cause harmful interference.
- This device must accept any interference received, including interference that may cause undesired operation.

**NOTE:** This equipment has been tested and found to comply with the limits for a Class B digital device, pursuant to Part 15 of the FCC Rules. These limits are designed to provide reasonable protection against harmful interference in a residential installation. This equipment generates, uses, and can radiate radio frequency energy and, if not installed and used in accordance with the instructions, may cause harmful interference to radio communications.

However, there is no guarantee that interference will not occur in a particular installation. If this equipment does cause harmful interference to radio or television reception, which can be determined by turning the equipment off and on, the user is encouraged to try to correct the interference by one or more of the following measures:

1. Reorient or relocate the receiving antenna
2. Increase the separation between the equipment and receiver
3. Connect the equipment into an outlet on a circuit different from that to which the receiver is connected
4. Consult the dealer or an experienced radio/TV technician for help

**WARNING:** Changes or modifications to this unit not expressly approved by the party responsible for compliance could void the user's authority to operate the equipment.

# WARRANTY INFORMATION AND THE YOGASLEEP CUSTOMER SERVICE PROMISE

English

If you need service (even beyond the warranty period outlined below), PLEASE contact us! (help@yogasleep.com | 1 (800) 999 6962) A live, knowledgeable service team member will be happy to assist you. We are proud of our sound machines and stand behind our products.

## **LIMITED ONE-YEAR FACTORY WARRANTY:**

Yogasleep warrants its products (with exceptions as indicated below), to the original purchaser, to be free of defects for a period of one year from the date of purchase. This warranty gives you specific legal rights and you may also have other rights, which vary from state to state. This limited warranty covers all parts and/or workmanship against defects or breakages in normal intended use. This limited warranty does not cover damage caused by accidental dropping, rough handling, or misuse of the product; including tampering. Do not alter or tamper with the quality label, or imprinted product information on the bottom or back of the actual sound machine — this will void your warranty.

Our ultimate promise to you is that we do our best to make high quality sound machines. We really do care about your enjoyment of our products. We want to hear from you any time you think our product has disappointed you. Please contact us. We stand behind these products, expect them to last, and will make every reasonable effort to make you happy.

## **NOTICE FOR AUSTRALIAN CUSTOMERS**

The warranty above does not apply to Australian consumers.



## **PER AUSTRALIAN CONSUMER LAW:**

Our goods come with guarantees that cannot be excluded under the Australian Consumer Law. You are entitled to a replacement or refund for a major failure and compensation for any other reasonably foreseeable loss or damage. You are also entitled to have the goods repaired or replaced if the goods fail to be of acceptable quality and the failure does not amount to a major failure.

1. **For The UK Market (excluding Northern Ireland), Represented by:**  
Authorised Rep Compliance Ltd., ARC House, Thumham, Lancaster,  
LA2 0DT, UK.
2. **For the EU, EEA, and Northern Ireland markets, Represented by:**  
Authorised Rep Compliance Ltd., Ground Floor, 71 Lower Baggot Street,  
Dublin, D02 P593, Ireland.

## DISPOSAL

---

This product is classified as being “electronic waste” in reference to proper disposal of product at the end-of-life. DO NOT dispose of the unit with your normal household trash and waste. Many jurisdictions have trash and sanitation departments that have separate policies and avenues for the safe disposal of electronic waste to ensure environmentally safe and sustainable recycling for the reuse of material resources. Please contact your local trash, waste and sanitation department to learn how to properly dispose of your electronic waste in accordance to your local regulations.

## Botón de encendido

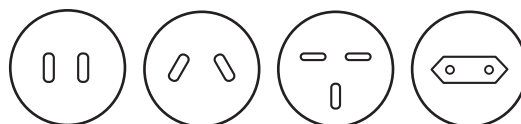
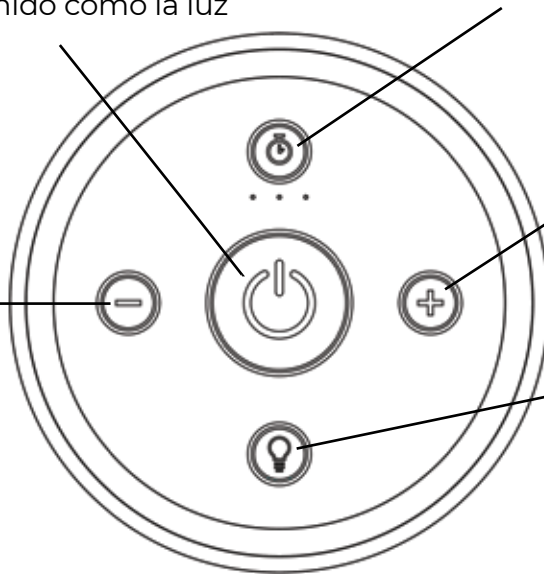
Al pulsar el botón de alimentación para apagar la unidad, se apagarán tanto el sonido como la luz

Seleccionar Temporizador

Bajar el Volumen

Subir el Volumen

Pulse el botón para encender o apagar la luz y manténgalo pulsado para ajustarla

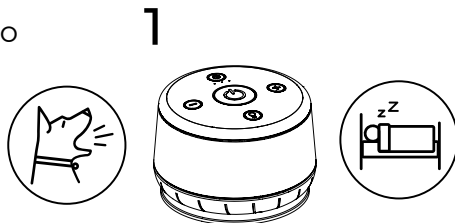


ADAPTADOR MULTI ENCHUFE  
(SÓLO PARA MODELO INTERNACIONAL)

# CONFIGURACIÓN

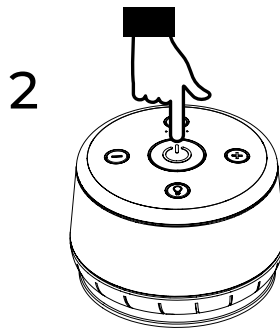
## 1. Coloque su máquina de sonido

- Para propósitos de enmascaramiento de sonido, la unidad funciona de forma más efectiva cuando está ubicada entre la fuente de ruido y tú. En general, recomendamos colocar la unidad al menos a tres pies (un metro) de distancia.



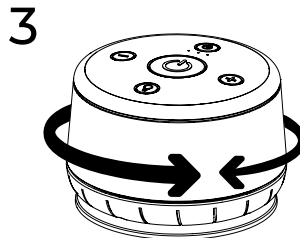
## 2. Enchúfela y enciéndala

- Utilice el cable de alimentación incluido para enchufar su máquina de sonido. Pulse el botón de encendido para encender el dispositivo.



## 3. Gire la carcasa y ajuste el volumen

- Gire la carcasa externa para ajustar el sonido del ventilador y utilice los botones de aumento y disminución del volumen para personalizar su ruido blanco.



Para obtener más consejos, información de configuración, funciones y detalles técnicos sobre "Dohm Nova", escanee el código QR o visite <https://yogasleep.com/dohm-nova>

Este dispositivo cumple con la sección 15 de las normas de la FCC. Su funcionamiento está sujeto a las dos condiciones siguientes:

- Este dispositivo no puede causar interferencias perjudiciales.
- Este dispositivo debe aceptar cualquier interferencia recibida, incluidas las que puedan causar un funcionamiento no deseado.

**NOTA:** Este equipo ha sido probado y cumple con los límites para un dispositivo digital de Clase B, de conformidad con la Sección 15 de las Reglas de la FCC. Estos límites están diseñados para proporcionar una protección razonable contra interferencias perjudiciales en una instalación doméstica. Este equipo genera, utiliza y puede irradiar energía de radiofrecuencia y, si no se instala y utiliza de acuerdo con las instrucciones, puede causar interferencias perjudiciales en las radiocomunicaciones.

Sin embargo, no se garantiza que no puedan producirse interferencias en una instalación en particular. Si este equipo causa interferencias perjudiciales en la recepción de radio o televisión, lo cual puede determinarse apagando y encendiendo el equipo, se recomienda al usuario que intente corregir la interferencia mediante una o más de las siguientes medidas:

1. Reorientar o reubicar la antena receptora.
2. Aumentar la separación entre el equipo y el receptor.
3. Conectar el equipo a una toma de corriente en un circuito diferente al que está conectado el receptor.
4. Consultar al distribuidor o a un técnico con experiencia en radio/televisión para obtener ayuda.

**ADVERTENCIA:** Los cambios o modificaciones a esta unidad no aprobados expresamente por la parte responsable del cumplimiento podrían anular la autorización del usuario para operar el equipo.

# INFORMACIÓN DE GARANTÍA Y LA PROMESA DE SERVICIO AL CLIENTE DE YOGASLEEP

---

Si necesita servicio (incluso después del período de garantía que se indica a continuación), ¡COMUNÍQUESE con nosotros! ([help@yogasleep.com](mailto:help@yogasleep.com) | 1 (800) 999 6962) Un miembro del equipo de servicio experto estará encantado de poder ayudarle.

Nos sentimos orgullosos de nuestras máquinas de sonido y respaldamos nuestros productos.

## **GARANTÍA DE FÁBRICA LIMITADA DE UN AÑO:**

Yogasleep garantiza al comprador original que sus productos (a excepción de lo que se indica a continuación) no presentarán defectos durante el período de un año desde la fecha de compra. Esta garantía le otorga derechos legales específicos y usted también puede tener otros derechos que varían en cada estado. Esta garantía limitada cubre todas las piezas o la mano de obra frente a defectos o roturas en su uso previsto normal. Esta garantía limitada no cubre los daños causados por caídas accidentales, manipulación brusca o uso indebido del producto, incluidas manipulaciones. Alterar o manipular la etiqueta también anulará esta garantía. No altere ni manipule el sello de calidad o la información impresa del producto de la parte inferior o posterior de la máquina de sonido, ya que esto anulará la garantía.

Nuestra mayor promesa hacia usted es que hacemos todo lo posible para fabricar máquinas de sonido de alta calidad. Nos preocupamos por que disfrute de nuestros productos. Queremos conocer su opinión cada vez que piense que nuestro producto le ha decepcionado. Comuníquese con nosotros. Respaldamos estos productos, esperamos que duren y haremos todo lo posible para que usted quede satisfecho.

1. **Para el mercado del Reino Unido (excluyendo Irlanda del Norte), representado por:** Authorised Rep Compliance Ltd., ARC House, Thumham, Lancaster, LA2 0DT, Reino Unido.
2. **Para los mercados de la UE, la CEA e Irlanda del Norte, representados por:** Authorised Rep Compliance Ltd., Ground Floor, 71 Lower Baggot Street, Dublín, D02 P593, Irlanda.

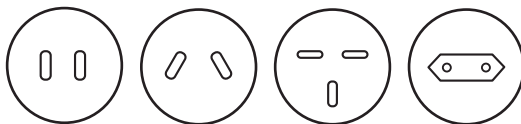
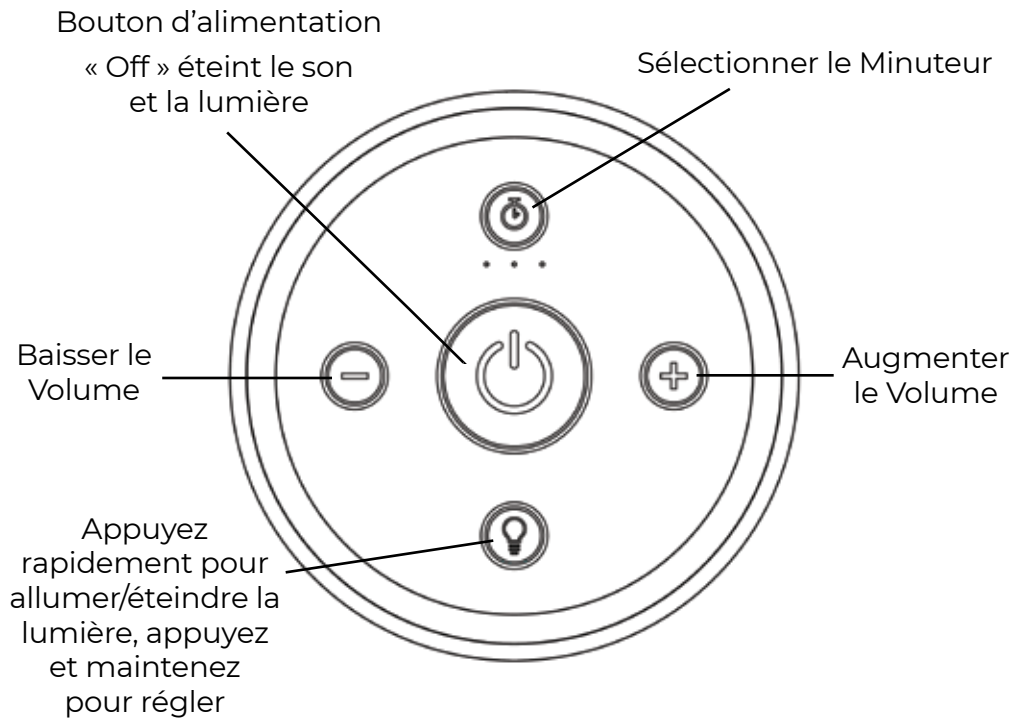
## DESECHO

---

Este producto se clasifica como un “residuo electrónico” respecto a la eliminación adecuada del producto al final de su vida útil. NO deseches la unidad junto con tu basura y desechos domésticos normales. Muchas jurisdicciones cuentan con departamentos de basura y saneamiento que tienen políticas y vías separadas para el desecho seguro de los desechos electrónicos, con el fin de garantizar un reciclaje seguro y sostenible para la reutilización de los recursos materiales. Ponte en contacto con el departamento de basura y saneamiento de tu localidad para saber cómo desechar adecuadamente tus residuos electrónicos de acuerdo con las normativas locales.

# APERÇU DES BOUTONS

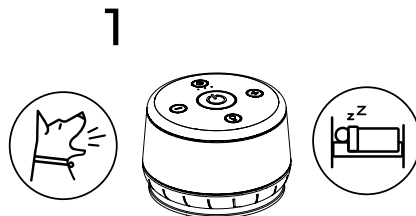
---



ADAPTATEUR MULTIPRISE  
(POUR LE MODÈLE INTERNATIONAL UNIQUEMENT)

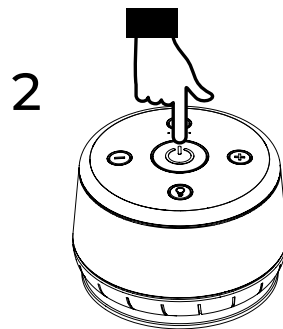
## 1. Placez votre machine à sons

- À des fins de masquage sonore, l'appareil est plus efficace lorsqu'il est placé entre vous et la source de bruit. En général, nous vous recommandons de placer l'appareil à au moins trois pieds (un mètre) de vous.



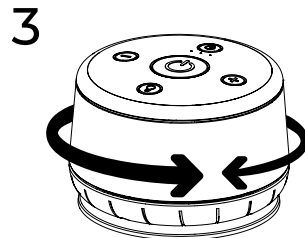
## 2. Branchez et allumez

- Utilisez le câble d'alimentation fourni pour brancher votre appareil sonore. Appuyez sur le bouton d'alimentation pour allumer l'appareil.



## 3. Tournez le col et réglez le volume

- Faites tourner la coque extérieure pour régler le son du ventilateur et utilisez les boutons d'augmentation et de diminution du volume pour personnaliser votre bruit blanc.



Pour des conseils supplémentaires, des informations sur la configuration, les caractéristiques et les détails techniques de Dohm Nova, scannez le code QR ou rendez-vous sur <https://yogasleep.com/dohm-nova>

# NOTIFICATION DE LA FCC

---

Cet appareil est conforme à la section 15 des règles de la FCC. Son fonctionnement est soumis aux deux conditions suivantes:

- Cet appareil ne doit pas causer d'interférences nuisibles.
- Cet appareil doit accepter toute interférence reçue, y compris les interférences susceptibles de provoquer un fonctionnement indésirable.

**REMARQUE:** Cet équipement a été testé et déclaré conforme aux limites d'un appareil numérique de classe B, conformément à la section 15 de la réglementation de la FCC. Ces limites sont conçues pour fournir une protection raisonnable contre les interférences nuisibles dans une installation résidentielle. Cet équipement génère, utilise et peut émettre de l'énergie de radiofréquence et, s'il n'est pas installé et utilisé conformément aux instructions, peut provoquer des interférences nuisibles aux communications radio.

Cependant, il n'y a aucune garantie qu'aucune interférence ne se produira dans une installation particulière. Si cet équipement provoque des interférences nuisibles à la réception de radio ou de télévision, ce qui peut être déterminé en éteignant puis en rallumant l'équipement, l'utilisateur est encouragé à essayer de corriger les interférences par une ou plusieurs des mesures suivantes:

1. Réorienter ou déplacer l'antenne de réception.
2. Augmenter la distance entre l'équipement et le récepteur.
3. Connecter l'équipement à une prise sur un circuit différent de celui auquel le récepteur est connecté.
4. Consulter le revendeur ou un technicien radio/TV expérimenté afin d'obtenir de l'aide.

**AVERTISSEMENT:** Les changements ou modifications de cet appareil non expressément approuvés par la partie responsable de la conformité peuvent annuler le droit des utilisateurs à utiliser l'équipement.

# INFORMATIONS SUR LA GARANTIE ET LA PROMESSE DE SERVICE CLIENT DE YOGASLEEP

Française

---

Si vous avez besoin d'assistance (même au-delà de la période de garantie décrite ci-dessous), veuillez nous contacter! ([help@yogasleep.com](mailto:help@yogasleep.com) | 1 (800) 999 6962) Un membre de l'équipe service direct et bien informé sera heureux de vous aider.

Nous sommes fiers de nos appareils sonores et répondons de nos produits.

## **GARANTIE DE FABRICANT LIMITÉE À UN AN:**

Yogasleep garantit à l'acheteur original que ses produits (sauf les exceptions ci-dessous) sont exempts de défauts pour une période d'un an à compter de la date d'achat. Cette garantie vous donne des droits légaux spécifiques et vous pouvez aussi jouir d'autres droits qui varient d'un État à l'autre. Cette garantie limitée couvre toutes les pièces et/ou la main d'œuvre contre toute défectuosité ou bris dans les conditions normales d'utilisation. Cette garantie limitée ne couvre pas les dommages causés par une chute accidentelle, une manipulation brutale ou une mauvaise utilisation du produit ; y compris l'altération. Toute modification ou altération de l'étiquette annulera également cette garantie. Ne modifiez pas ou n'altérez pas le label de qualité, ni les informations imprimées sur le produit au bas ou à l'arrière de la machine sonore elle-même - cela annulerait votre garantie.

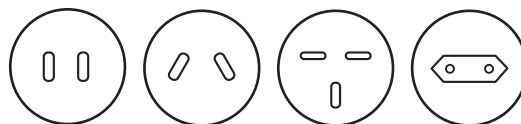
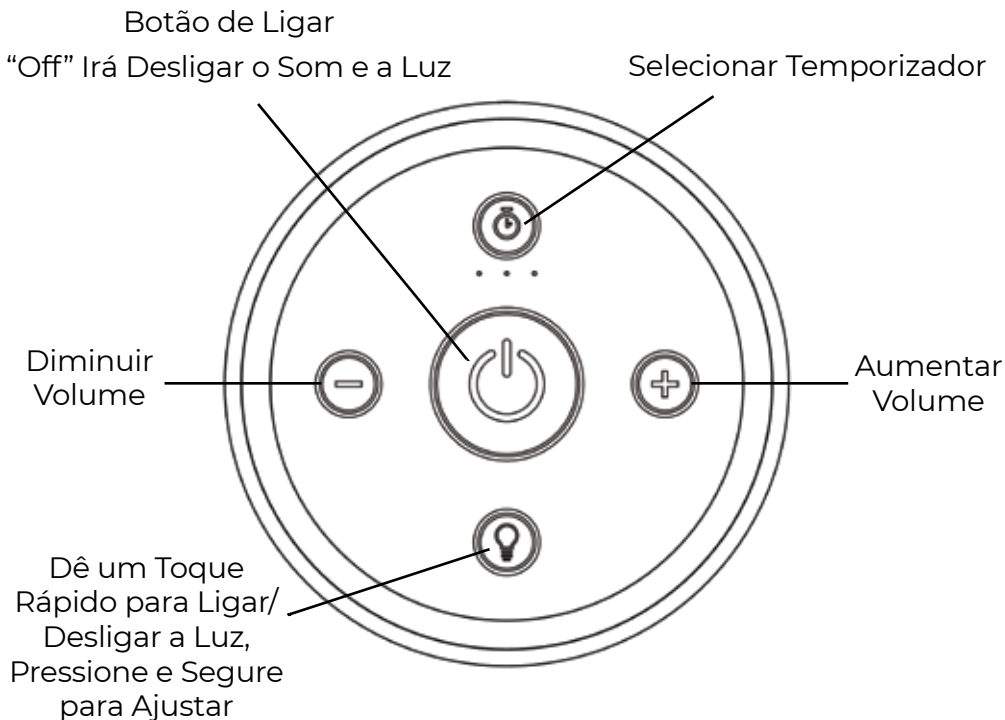
Notre promesse ultime à votre égard, c'est que nous faisons de notre mieux pour produire des appareils de haute qualité sonore. Votre satisfaction de nos produits nous tient à cœur. Nous voulons recevoir vos commentaires toutes les fois que vous pensez que notre produit vous a déçu. Veuillez nous contacter. Nous garantissons ces produits, nous espérons qu'ils auront une longue durée de vie et vous satisferont pleinement.

1. **Pour le marché britannique (à l'exclusion de l'Irlande du Nord), représenté par:** Authorised Rep Compliance Ltd, ARC House, Thumham, Lancaster, LA2 0DT, Royaume-Uni.
2. **Pour les marchés de l'UE, de l'EAA et de l'Irlande du Nord, Représenté par:** Authorised Rep Compliance Ltd, Ground Floor, 71 Lower Baggot Street, Dublin, D02 P593, Irlande.

## ÉLIMINATION

---

Ce produit est classé comme étant « déchet électronique » en référence à une élimination appropriée du produit en fin de vie. NE jetez PAS l'appareil avec vos ordures ménagères et vos déchets. De nombreuses juridictions ont des services d'ordures et d'assainissement qui ont des politiques et des voies distinctes pour l'élimination sûre des déchets électroniques afin d'assurer un recyclage écologique et durable pour la réutilisation des ressources matérielles. Veuillez s'il vous plaît contacter votre service local d'ordures, de déchets et d'assainissement pour savoir comment éliminer correctement vos déchets électroniques conformément à vos réglementations locales.

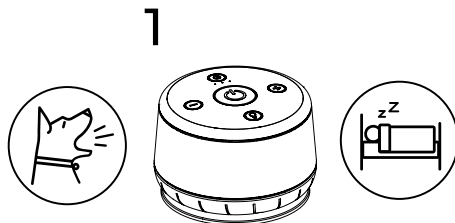


ADAPTADOR MULTI-TOMADA  
(SÓ PARA O MODELO INTERNACIONAL)

# CONFIGURAÇÃO

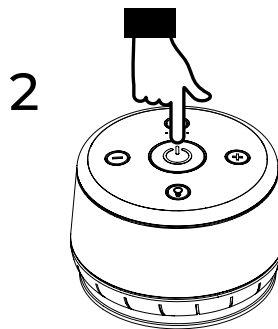
## 1. Posicione a sua máquina de som

- Para fins de mascaramento de som, a unidade é mais eficaz quando colocada entre si e a fonte de ruído. Em geral, recomendamos a colocação da unidade a pelo menos três pés (um metro) de si



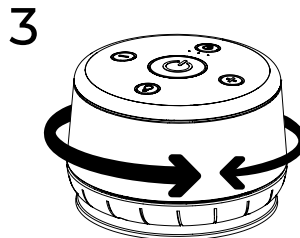
## 2. Ligue à corrente e ligue a máquina

- Utilize o cabo de alimentação incluído para ligar a sua máquina de som. Clique no Botão de Energia para ligar o dispositivo.



## 3. Rode o encaixe e ajuste o volume

- Rode a proteção exterior para ajustar o som da ventoinha e utilize os botões Aumentar Volume e Diminuir Volume para configurar o seu ruído branco.



Para dicas adicionais, informações de configuração, funcionalidades ou informações técnicas sobre o Dohm Nova, leia o código QR ou visite <https://yogasleep.com/dohm-nova>

Este dispositivo está em conformidade com a parte 15 das Regras da FCC. O funcionamento está sujeito às duas condições seguintes:

- Este dispositivo não pode causar interferência nociva
- Este dispositivo deve aceitar interferência recebida, incluindo interferência que pode causar um funcionamento indesejado.

**NOTA:** Este equipamento foi testado e considerado em conformidade com os limites para um dispositivo digital de Classe B, de acordo com a Parte 15 das Regras da FCC. Estes limites foram criados para fornecer uma proteção razoável contra interferências prejudiciais numa instalação residencial. Este equipamento gera, utiliza e pode irradiar energia de radiofrequência e, se não for instalado e utilizado de acordo com as instruções, poderá causar uma interferência prejudicial às comunicações de rádio.

No entanto, não há garantias de que a interferência não ocorra numa instalação específica. Se este equipamento causar uma interferência prejudicial à recepção de rádio ou televisão, que pode ser verificada desligando e ligando o equipamento, recomenda-se que o utilizador tente corrigir a interferência utilizando uma ou mais das seguintes medidas:

1. Reoriente ou reposicione a antena receptora.
2. Aumente a distância entre o equipamento e o receptor.
3. Conecte o equipamento a uma tomada num circuito diferente daquele ao qual o receptor está conectado.
4. Consulte o fornecedor ou um técnico experiente em rádio/TV para obter ajuda.

**AVISO:** As alterações ou modificações feitas nesta unidade que não sejam expressamente aprovadas pela parte responsável pela conformidade podem anular a autoridade dos utilizadores para operar o equipamento.

# INFORMAÇÕES DE GARANTIA E A PROMESSA DE SERVIÇO AOS CLIENTES DA YOGASLEEP

---

Se precisar de manutenção (mesmo para além do período de garantia indicado em baixo), POR FAVOR entre em contacto connosco! (help@yogasleep.com | 1 (800) 999 6962) Um membro qualificado da equipa de manutenção terá todo o gosto em lhe prestar assistência.

Orgulhamo-nos dos nossos aparelhos de som e garantimos os nossos produtos.

## **GARANTIA DE FÁBRICA LIMITADA DE UM ANO:**

A Yogasleep dá garantia dos seus produtos (com as exceções indicadas em baixo), ao comprador original, pelo período de um ano, sobre defeitos de fabrico. Esta garantia dá-lhe direitos legais específicos, e também poderá ter outros direitos conforme a legislação local em vigor. Esta garantia limitada cobre todos os componentes e/ou o fabrico contra defeitos ou quebras durante a operação normal e destinada do produto. Esta garantia limitada não cobre danos provocados por quedas acidentais, manuseamento indevido, ou uso indevido do produto, incluindo adulterações. Alterar ou manipular a etiqueta também anula a garantia. Não altere nem adultere o selo de qualidade, nem as informações impressas do produto, que se encontram na parte inferior ou posterior do presente aparelho de som - isso invalidaria a sua garantia.

A promessa fundamental que lhe fazemos é que damos o nosso melhor para criar máquinas de som de alta qualidade. Preocupamo-nos verdadeiramente com a sua satisfação com os nossos produtos. Queremos que nos comunique qualquer motivo pelo qual possa pensar que o nosso produto o desapontou. Por favor, entre em contacto connosco. Nós prestamos suporte a estes produtos, esperamos que durem, e faremos todos os esforços razoáveis para o deixar satisfeito.

1. **Para o Mercado do Reino Unido (excluindo a Irlanda do Norte), Representado por:** Authorised Rep Compliance Ltd., ARC House, Thumham, Lancaster, LA2 0DT, UK.
2. **Para os mercados da UE, CEA e Irlanda do Norte, Representados por:** Authorised Rep Compliance Ltd., Ground Floor, 71 Lower Baggot Street, Dublin, D02 P593, Ireland.

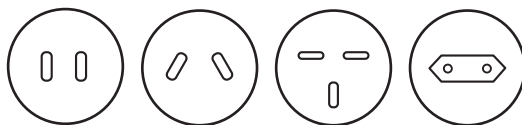
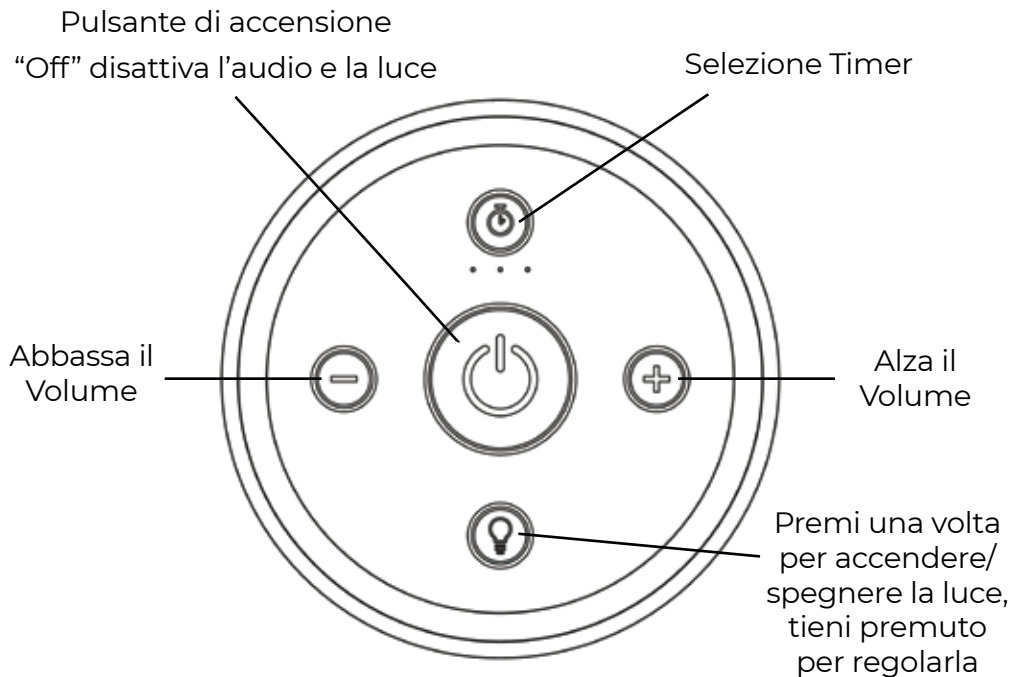
## DISPOSIÇÃO

---

Este produto está classificado como “lixo eletrónico” em referência à eliminação adequada do produto no final da vida útil. NÃO descarte a unidade junto com o lixo doméstico normal. Muitas jurisdições possuem departamentos de resíduos e saneamento que têm políticas e vias diferentes para a eliminação segura do lixo eletrónico, a fim de garantir uma reciclagem ambientalmente segura e sustentável para a reutilização de recursos materiais. Entre em contacto com o departamento local de lixo, resíduos e saneamento para saber como descartar adequadamente o lixo eletrónico de acordo com os regulamentos locais.

# DESCRIZIONE DEI PULSANTI

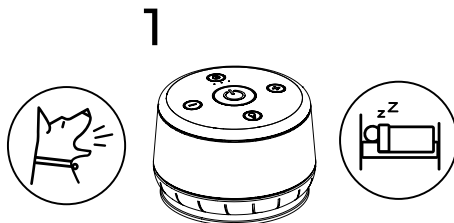
---



ADATTATORE MULTISPINA  
(SOLO PER IL MODELLO INTERNAZIONALE)

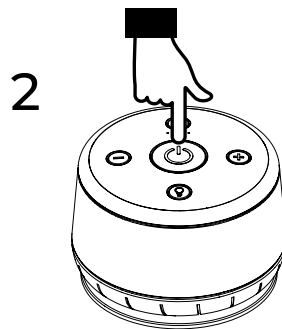
## 1. Colloca la tua macchina del suono

- Al fine di mascherare al meglio il suono, l'unità è più efficace se posizionata tra te e la fonte di rumore. Generalmente parlando, ti consigliamo di posizionare l'unità ad almeno un metro di distanza da te.



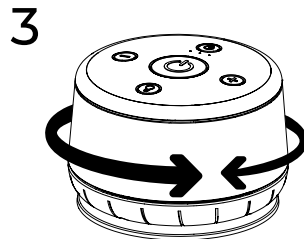
## 2. Collegala alla corrente e accendila

- Usa il cavo di alimentazione in dotazione per collegare la tua macchina del suono alla corrente. Premi il pulsante di accensione per accendere il dispositivo.



## 3. Ruota il manopola e regola il volume

- Ruota la calotta esterna per regolare il suono della ventola e usa i pulsanti Aumenta volume e Riduci volume per personalizzare il rumore bianco.



Per ulteriori suggerimenti, informazioni su configurazione, funzionalità e dettagli tecnici riguardo Dohm Nova, scansiona il codice QR o visita <https://yogasleep.com/dohm-nova>

## AVVISO FCC

---

Questo dispositivo è conforme alla parte 15 della normativa FCC. L'operazione è soggetta alle due seguenti condizioni:

- Questo dispositivo non può causare interferenze dannose.
- Questo dispositivo deve permettere qualsiasi interferenza in entrata, comprese le interferenze che potrebbero comportare un funzionamento indesiderato.

**NOTA:** Questa apparecchiatura è stata testata e trovata conforme ai limiti di un dispositivo digitale di Classe B, in conformità alla Parte 15 delle Norme FCC. Questi limiti sono progettati per fornire una protezione ragionevole contro le interferenze dannose in un'installazione residenziale. Questa apparecchiatura genera, utilizza e può irradiare energia in radiofrequenza e, se non installata e utilizzata secondo le istruzioni, può causare interferenze dannose alle comunicazioni radio.

Tuttavia, non esiste alcuna garanzia che non si verifichino interferenze in una particolare installazione. Se questa apparecchiatura dovesse effettivamente causare interferenze dannose alla ricezione radio o televisiva, le quali potrebbero essere determinate accendendo e spegnendo l'apparecchiatura, si consiglia all'utente di provare a correggere l'interferenza adottando una o più delle seguenti misure:

1. Riorientare o riposizionare l'antenna ricevente.
2. Aumentare la distanza tra l'apparecchiatura e il ricevitore.
3. Collegare l'apparecchiatura a una presa appartenente ad un circuito diverso da quello a cui è collegato il ricevitore.
4. Consultare il rivenditore o un tecnico radio/TV esperto per assistenza.

**AVVERTENZA:** Cambiamenti o modifiche apportati a questa unità che non siano stati espressamente approvati dalla parte responsabile della conformità potrebbero annullare l'autorità dell'utente a utilizzare l'apparecchiatura.

Se hai bisogno di assistenza (anche oltre il periodo di garanzia indicato di seguito), ti preghiamo di contattarci! ([help@yogasleep.com](mailto:help@yogasleep.com) | 1 (800) 999 6962) Un competente membro del team di assistenza sarà lieto di assisterti. Siamo orgogliosi delle nostre macchine sonore e sosteniamo i nostri prodotti.

## **GARANZIA DI FABBRICA LIMITATA DI UN ANNO:**

Yogasleep garantisce i suoi prodotti (con le eccezioni indicate di seguito), all'acquirente originale, di essere esenti da difetti per un periodo di un anno dalla data di acquisto. Questa garanzia ti concede diritti legali specifici e potresti anche avere altri diritti, che variano da stato a stato. La presente garanzia limitata copre tutte le parti e/o la lavorazione rispetto a difetti o rotture nell'uso normale previsto. Questa garanzia limitata non copre i danni causati da cadute accidentali, manipolazione errata o uso improprio del prodotto; compresa l'alterazione. Anche la modifica o l'alterazione dell'etichetta annullerà questa garanzia. Non alterare o manomettere l'etichetta di qualità o le informazioni del prodotto stampate sul fondo o sul retro della stessa macchina del suono: ciò inficerà la garanzia.

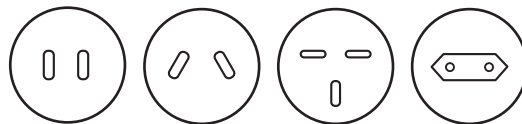
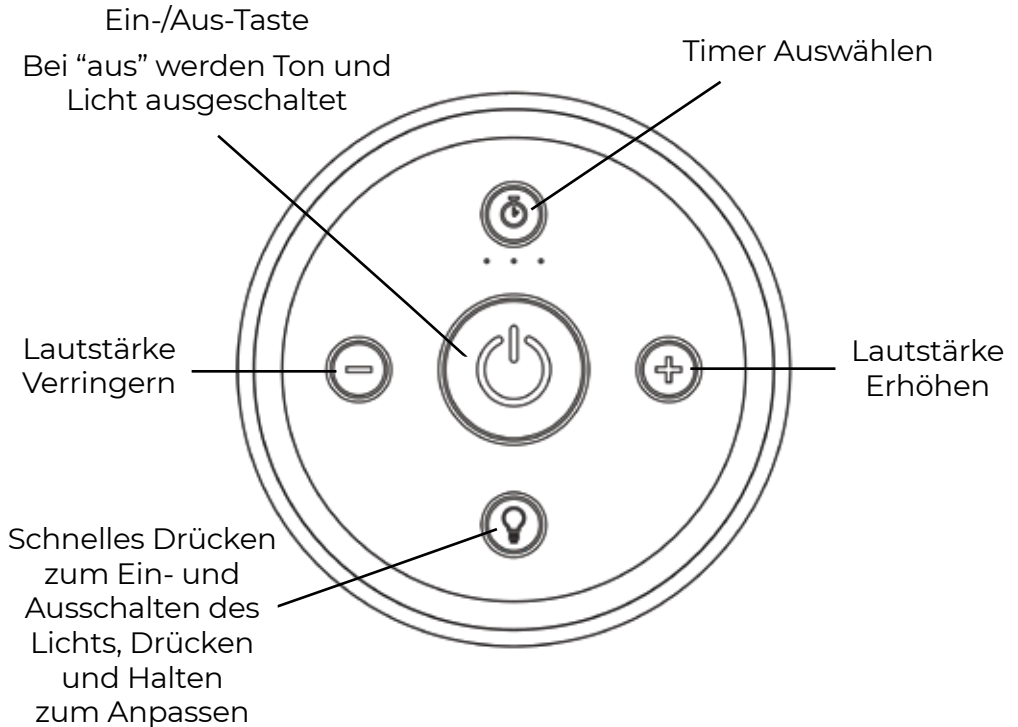
La nostra ultima promessa è che facciamo del nostro meglio per realizzare macchine sonore di alta qualità. Teniamo molto al tuo divertimento con i nostri prodotti. Vogliamo ricevere tue notizie ogni volta che pensi che il nostro prodotto ti abbia deluso. Contattaci per favore. Sosteniamo questi prodotti, ci aspettiamo che durino e faremo ogni ragionevole sforzo per renderti felice.

1. **Per il mercato del Regno Unito (esclusa l'Irlanda del Nord), rappresentato da:** Authorized Rep Compliance Ltd., ARC House, Thumham, Lancaster, LA2 0DT, Regno Unito.
2. **Per i mercati UE, EAA e Irlanda del Nord, rappresentato da:** Authorized Rep Compliance Ltd., Ground Floor, 71 Lower Baggot Street, Dublino, D02 P593, Irlanda.

## SMALTIMENTO

---

Questo prodotto è classificato come “rifiuto elettronico”, in riferimento al corretto smaltimento del prodotto giunto al termine della propria vita. NON gettare l'unità insieme ai normali rifiuti domestici. Molte giurisdizioni dispongono di dipartimenti per la spazzatura e l'igiene che dispongono di politiche e canali separati per lo smaltimento sicuro dei rifiuti elettronici, al fine di garantire un riciclaggio ecologicamente sicuro e sostenibile che consenta il riutilizzo delle risorse materiali. Si prega di contattare il proprio dipartimento locale che si occupa di rifiuti, spazzatura e servizi igienico-sanitari per sapere come smaltire correttamente i rifiuti elettronici, in conformità con le normative locali.

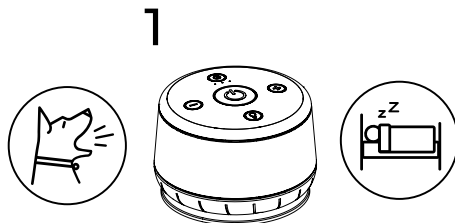


STECKERADAPTER  
(NUR BEIM INTERNATIONALEN MODELL)

# EINRICHTUNG

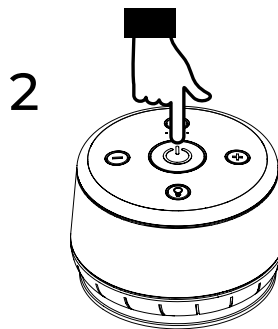
## 1. Stellen Sie Ihre Soundmaschine ab

- Geräusche lassen sich am effektivsten maskieren, wenn Sie das Gerät zwischen sich und der Geräuschquelle platzieren. Wir empfehlen generell, das Gerät mindestens drei Fuß (einen Meter) von ihnen entfernt zu platzieren.



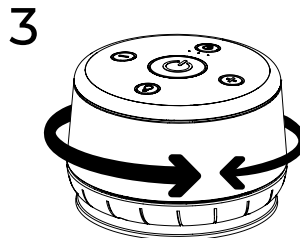
## 2. Einstecken und einschalten

- Verwenden Sie das mitgelieferte Netzkabel, um Ihre Soundmaschine anzuschließen. Drücken Sie die Power-Taste, um das Gerät einzuschalten.



## 3. Drehen Sie am Außenring, um die Lautstärke einzustellen

- Drehen Sie die äußere Hülle, um den Lüftersound einzustellen, und verwenden Sie die Tasten zum Erhöhen und Verringern der Lautstärke, um die Rauschstörung anzupassen.



Für weitere Tipps, Einrichtungsinformationen, Funktionen und technische Details zu Dohm Nova scannen Sie den QR-Code oder besuchen Sie <https://yogasleep.com/dohm-nova>

Dieses Gerät erfüllt die Anforderungen von Teil 15 der FCC-Bestimmungen. Der Betrieb unterliegt den folgenden zwei Bedingungen:

- Dieses Gerät darf keine schädlichen Störungen verursachen.
- Dieses Gerät muss alle empfangenen Interferenzen akzeptieren, einschließlich Interferenzen, die einen unerwünschten Betrieb verursachen können.

**HINWEIS:** Dieses Gerät wurde getestet und entspricht den Grenzwerten für digitale Geräte der Klasse B, gemäß Abschnitt 15 der FCC Regeln. Diese Grenzwerte sind dafür ausgelegt, angemessenen Schutz vor schädlichen Interferenzen in häuslichen Einrichtungen zu bieten. Dieses Gerät erzeugt, verwendet und emittiert Hochfrequenzenergie und kann den Funkverkehr stören, wenn es nicht gemäß den Anweisungen installiert und verwendet wird.

Es besteht jedoch keine Garantie, dass es bei einer bestimmten Installation nicht zu Störungen kommt. Falls dieses Gerät Funkstörungen im Radio- oder Fernsehempfang verursacht, können Sie das durch Ein- oder Ausschalten des Geräts überprüfen, dem Nutzer wird empfohlen die Störung durch eine oder mehrere der folgenden Maßnahmen zu beheben:

1. Verändern Sie die Ausrichtung oder Lage der Antenne.
2. Vergrößern Sie den Abstand zwischen Gerät und Empfänger.
3. Verbinden Sie das Gerät mit einer Steckdose, die nicht mit dem Stromkreis des Empfängers verbunden ist.
4. Konsultieren Sie den Händler oder einen erfahrenen Radio/TV-Fachmann für weitere Hilfe.

**WARNUNG:** Änderungen und Modifikationen an diesem Gerät, die nicht ausdrücklich von der zuständigen Stelle zur Einhaltung dieser Bestimmungen genehmigt worden sind, können bewirken, dass der Nutzer das Gerät nicht mehr betreiben darf.

# GARAN-TIEHINWEISE UND DAS YOGASLEEP KUNDEN-DIENST-VERSPRECHEN

---

Bitte wenden Sie sich an uns, wenn Sie den Service in Anspruch nehmen müssen (auch nach Ablauf des unten genannten Garantiezeitraums). (help@yogasleep.com | 1 (800) 999 6962) Ein kompetenter Servicemitarbeiter wird Ihnen gerne weiterhelfen.

Wir sind stolz auf unsere Soundmaschinen und stehen hinter unseren Produkten.

## **EINJÄHRIGE BESCHRÄNKTE WERKSGARANTIE:**

Yogasleep gewährleistet dem Erstkäufer (mit den unten genannten Ausnahmen) die Mängelfreiheit seiner Produkte für einen Zeitraum von einem Jahr ab dem Kaufdatum. Diese Garantie verleiht Ihnen spezifische Rechtsansprüche und zudem haben Sie weitere Rechtsansprüche, die von Staat zu Staat variieren. Diese beschränkte Garantie deckt alle Teile und/oder Verarbeitung gegen Mängel oder Brüche während des normalen, bestimmungsgemäßen Gebrauchs ab. Diese beschränkte Garantie gilt nicht für Schäden, die durch versehentliches Fallenlassen, grobe Handhabung oder Missbrauch des Produkts verursacht wurden; dies schließt Manipulationen ein. Das Verändern oder Manipulieren des Etiketts setzt diese Garantie ebenfalls außer Kraft. Das Qualitätsetikett oder die aufgedruckten Produktinformationen auf der Unterseite oder Rückseite der eigentlichen Klangmaschine dürfen nicht verändert oder manipuliert werden. Solche Handlungen führen zum Erlöschen Ihrer Garantie.

Unser höchstes Versprechen an Sie ist, dass wir unser Bestes geben qualitativ hochwertige Klangmaschinen zu produzieren. Ihre Freude an unseren Produkten ist für uns das Wichtigste. Bitte zögern Sie nicht, uns mitzuteilen, wenn unser Produkt Ihnen auf irgendeine Weise nicht gefallen hat. Kontaktieren Sie uns. Wir stehen hinter diesen Produkten, erwarten, dass sie haltbar sind und werden alle angemessenen Anstrengungen unternehmen, um Sie zufrieden zu stellen.

1. **Für den britischen Markt (außer Nordirland), vertreten durch:**  
Authorised Rep Compliance Ltd., ARC House, Thumham, Lancaster, LA2  
ODT, UK.
2. **Für die Märkte der EU, der EAA und Nordirlands, vertreten durch:**  
Authorised Rep Compliance Ltd., Ground Floor, 71 Lower Baggot Street,  
Dublin, D02 P593, Irland.

## ENTSORGUNG

---

Dieses Produkt ist als „Elektronikabfall“ klassifiziert mit Bezug auf die richtige Entsorgung des Altprodukts. Entsorgen Sie das Gerät NICHT über den normalen Hausmüll. Viele Gerichtsbarkeiten haben Abteilungen für Müll und Abfall, die gesonderte Bestimmungen und Verfahren für die sichere Entsorgung von Elektronikabfällen haben, um ein umweltfreundliches Recycling und die Wiederverwertung von materiellen Ressourcen sicherzustellen. Bitte kontaktieren Sie ihre örtliche Abfallbehörde, um sich über die fachgerechte Entsorgung ihrer Elektronikabfälle gemäß ihrer örtlichen Bestimmungen zu informieren.

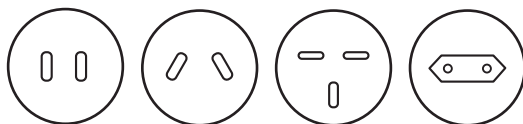
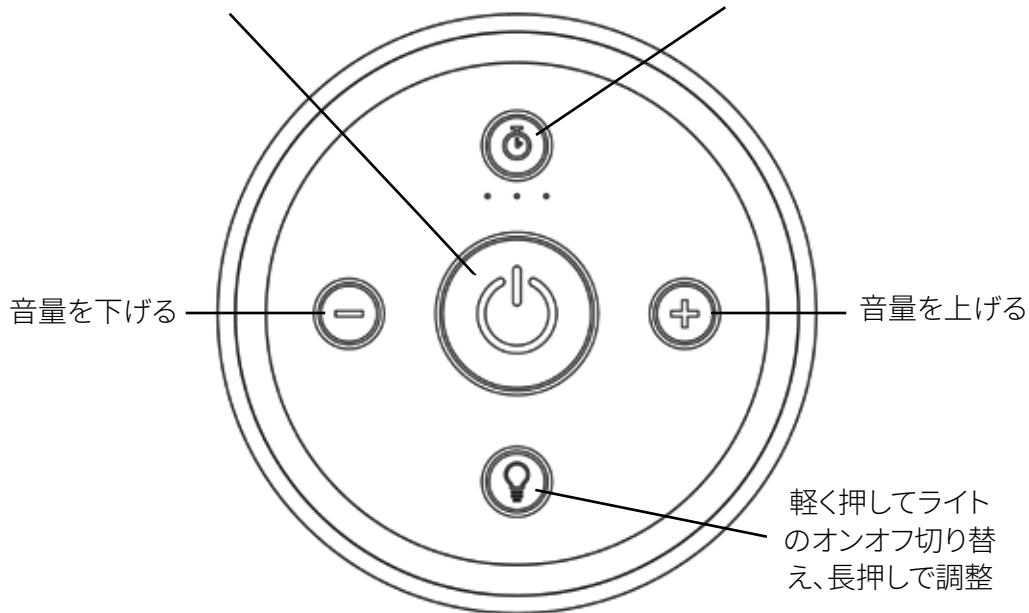
# ボタン概要

---

電源ボタン

「オフ」で音と光が消えます

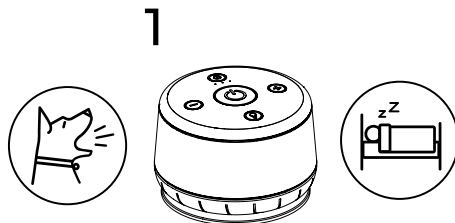
タイマー選択



マルチプラグアダプター  
(海外版のみ)

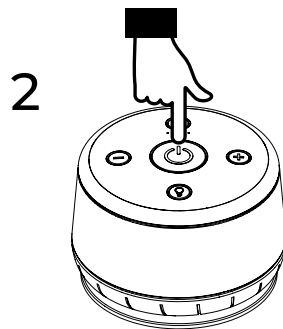
## 1. サウンドマシンを置く

- ・サウンドマスキングの目的で、ユニットは自分と騒音源の間に配置すると最も効果的です。一般に、ユニットをあなたやお子様から少なくとも3フィート(1メートル) 離して配置することをお勧めします



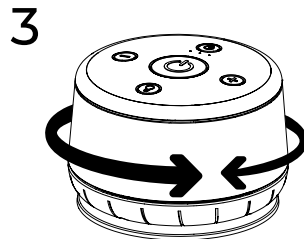
## 2. プラグを差し込み電源を入れる

- ・付属の電源ケーブルを使ってサウンドマシンに接続する。電源ボタンを押して電源を入れる。



## 3. カラーを回転させ、音量を調節する

- ・外装を回転させてファン音を調整し、音量調整ボタンを使ってホワイトノイズをカスタマイズする。



Dohm Nova の設定、機能、および技術的な詳細については、QR コードをスキャンするか、<https://yogasleep.com/dohm-nova> にアクセスしてください。

## FCCの通知

---

この装置は、FCC規格第15部に準拠するものであり、次の2つの条件に従った動作が義務付けられています。

- 当該デバイスは、電波・通信等に有害な干渉を発生させてはならない。
- 当該デバイスは、望ましくない動作を引き起こす可能性のある干渉を含め、受信したあらゆる干渉を受け入れなければならない。

**注意:**本機器は、FCC規則第15章に従って、テストされ、クラスBデジタルデバイスの制限に準拠することが確認されています。この制限は、住宅地での設置において、有害な干渉からの適切な保護を目的に設定されています。本機器は、無線周波エネルギーを発生、使用、放出し、指示に従って設置及び使用されない場合には、無線通信に有害な干渉を引き起こす可能性があります。

しかしながら、特定の設置状況において、干渉の発生がないことを保証するものではありません。本機器がラジオやテレビの受信について有害な干渉を引き起こしているかは、装置の電源を切り再度電源を入れなおすことで確認でき、干渉を引き起こしている場合には、使用者は以下のいずれかの方法で干渉を解消してください。

1. 受信アンテナの方向または設置場所を変える。
2. 本機器と受信機の距離を離す。
3. 本機器を受信機の接続先の電気回路とは別の電気回路のコンセントに接続する。
4. 販売業者または経験のあるラジオ及びテレビの技術者に相談する。

**警告:**コンプライアンスに責任を負う者によって承認されていない本機器への変更や改造は、本機器を操作するための使用者の権限が無効になります。

サービスが必要な場合は(下記の保証期間経後でも)、弊社にお気軽にお問い合わせください!([help@yogasleep.com](mailto:help@yogasleep.com) | 1 (800) 999 6962) ライブ対応しますので、知識豊富なサービスチームスタッフまでお気軽にお問い合わせください。

弊社は自社製サウンドマシンに誇りを持っており、製品保証を付けております。

## 1年限定保証:

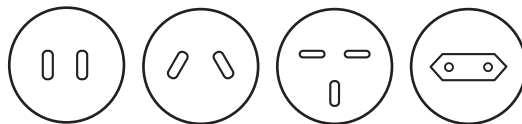
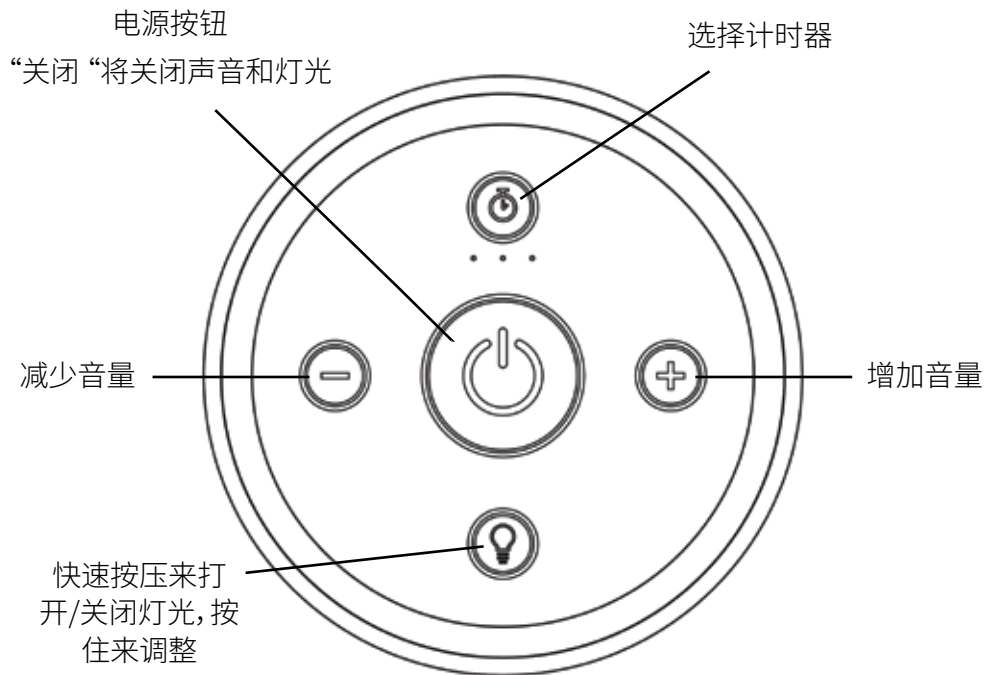
Yogasleepは、製品(以下の場合を除き)を直接購入された購入者を対象にご購入日から1年間製品に欠陥がないことを保証いたしております。この保証によりお客様に特定の法的権利が付与されますが、国によって各国の法律が他の権利を保証する場合があります。この限定保証は、通常の使用においてすべての部品や製造に欠陥がないことを保証するものです。本限定保証は、本製品の落下、乱暴な取扱い、不適切な使用、改造により生じた損傷については適用されません。ラベルの改ざんまたは変更を行った場合も、保証は失効します。実際のサウンドマシンの底面や背面にある品質ラベルや刻印された製品情報を変更または改竄しないでください。変更、改竄が確認された場合、保証が無効になります。

弊社は、お客様に高品質なサウンドマシンを提供するために最大限の保証を提供いたしております。お客様が本製品をお楽しみいただけるよう、弊社は尽力致しております。本製品に対してご不満な点がございましたら、是非ご意見をいただけますようお願い申し上げます。お気軽なくご連絡下さい。本製品は弊社が自信をもってお勧めできる製品であり、弊社はお客様のご要望にお応えできるように努めます。

1. **英国市場向け(北アイルランドを除く)保証は、Authorised Rep Compliance Ltd(所在: ARC House, Thumham, Lancaster, LA2 0DT, UK)が代表して取り扱い**ます。
2. **EU、EAA、北アイルランド市場向け保証は、Authorised Rep Compliance Ltd(所在: Ground Floor, 71 Lower Baggot Street, Dublin, D02 P593, Ireland)が代表して取り扱い**ます。

## 処分

この製品は、寿命を迎えた際の適切な処分に関して、「電気電子機器廃棄物」に分類されています。決して、ユニットを普通の家庭ごみと一緒に処分しないでください。多くの管轄区域では、ごみ及び公衆衛生部署があり、資源の再利用にむけた環境に安全で持続可能なりサイクルングを確保するため、電気電子機器廃棄物の安全な処分を目的としたそれぞれの方針や方法を設けています。お住まいのごみ及び公衆衛生部署に問い合わせ、自治体の規則に則った電気電子機器廃棄物の適切な処分方法についてご確認ください。

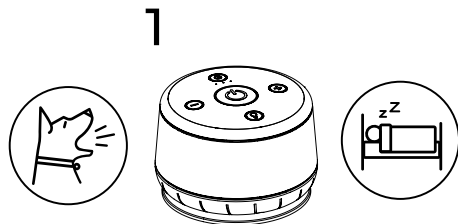


多功能转换插头  
(仅适用于国际型号)

# 设置

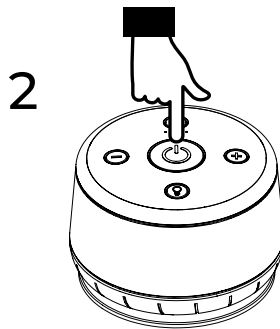
## 1. 安放你的音响机器

- 出于声音掩蔽的目的, 将本装置放置在您和噪声源之间时最有效。一般来说, 我们建议将设备放置在距离您或您的孩子至少三英尺(一米)的地方。



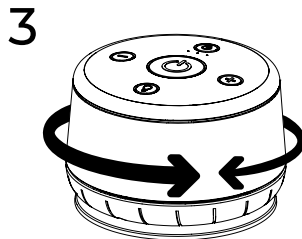
## 2. 插上插头并打开

- 使用随附的电源线插上你的音响机。按下电源按钮, 将设备打开。



## 3. 旋转外壳和调整音量

- 旋转外壳来调整风扇的声音, 使用音量增加和音量减少按钮来定制你的白噪音。



有关 Dohm Nova 的更多提示、设置信息、功能和技术详情, 请扫描二维码或访问 <https://yogasleep.com/dohm-nova>

本设备符合 FCC 规则的第 15 部分。操作受以下两个条件限制：

- 本设备可能不会造成有害干扰。
- 此设备必须接受接收到的任何干扰，包括可能导致意外操作的干扰。

**注意：**根据FCC规则第15部分的规定，本设备已经过测试，符合B类数字设备的限制。这些限制旨在提供合理的保护，以防止在住宅安装中产生有害干扰。本设备会产生，使用并释放辐射射频能量，如果未按照说明进行安装和使用，可能会对无线电通信造成有害干扰。

但是，不能保证在特定安装中不会发生干扰。如果此设备确实对无线电或电视接收造成有害干扰（可以通过打开和关闭设备来确定），则鼓励用户尝试通过以下一种或多种措施来消除干扰：

1. 调整接收天线的方向或位置。
2. 增加设备和接收器之间的距离。
3. 将设备连接到与接收器不同电路的插座上。
4. 向经销商或有经验的无线电/电视技术人员咨询以获得帮助。

**警告：**未经负责合规方明确批准对本设备进行更改或改装，可能会使用户丧失操作设备的权限。

## 质保信息和 YOGASLEEP 客户服务承诺

---

如果您需要服务(甚至在超过下述保修期后),请联系我们!([help@yogasleep.com](mailto:help@yogasleep.com) | 1 (800) 999 6962) 将会有一位知识丰富的实时服务人员随时为您提供协助。我们为我們的白噪音助眠器感到自豪,并全力支持我们的产品。

### **一年有限工厂质保:**

Yogasleep 向原始购买方保证,其产品(除下面所示的特例外)自购买之日起一年内没有缺陷。本质赋予您特定的合法权利,您还拥有其他权利,在各州之间会有变化。本有限质保适用于所有零件和/或工艺,保证在正常预期使用中无缺陷或破损。请勿更改或篡改质量标签,或压印于声音机器底部或背面的产品信息,否则将导致保修失效。本有限质保不适用于意外坠落、粗暴搬动或误用产品而造成的损坏;包括篡改。变动或篡改标签也将使本质保失效。

我们对您的最终承诺是我们尽最大努力认真制造高质量的睡眠声机。我们真正在意您在产品使用中的乐趣。如果您觉得我们的产品让您失望,请随时告知我们。请与我们联系。我们是这些产品的后盾,希望它们一直好用,并将采取任何合理的措施确保您愉快地使用。

1. **对于英国市场(不包括北爱尔兰), 代理商:**Authorized Rep Compliance Ltd., ARC House, Thumham, Lancaster, LA2 0DT, UK.
2. **对于欧盟、EAA 和北爱尔兰市场, 代理商:**Authorized Rep Compliance Ltd., Ground Floor, 71 Lower Baggot Street, Dublin, D02 P593, Ireland.

## 处置

根据产品报废的适当处置, 本产品被分类为“电子废物”。请勿将本设备与普通的家庭垃圾一起丢弃。许多司法管辖区都设有垃圾处理部门和卫生部门, 对电子废物的安全处理有不同的政策和途径, 以确保对环境安全和可持续的回收以重复利用物质资源。请联系您当地的垃圾, 废物和卫生部门, 以了解如何根据当地法规正确处置电子垃圾。



For additional tips, setup information, features, and technical details about Dohm Nova, scan the QR code or visit <https://yogasleep.com/dohm-nova>



HELP@YOGASLEEP.COM



WWW.YOGASLEEP.COM



1-800-999-6962